

welkom op de Vitusmavo



Mavo
ToDo

vitus
mavo

informatie voor toekomstige bruggers

Beste groep 8'er,
Je basisschooltijd zit er bijna op: tijd om een middelbare school te kiezen. Heb je een mavo-, een mavo/havo- of een havoadvies gekregen, dan ben je van harte welkom op de Vitusmavo.

Op de Vitusmavo stimuleren we je om je talenten te ontdekken en te ontwikkelen. Hier leer je niet alleen uit boeken, maar ook door te doen. Samen vergroten we jouw kansen op een mooie toekomst.

Op de Vitusmavo hebben we:

- Kleine, gezellige klassen
- Tweejarige mavo/havo brugperiode
- Een doorlopende havo-leerlijn
- Uitdagend onderwijs: ontdekken, combineren en doen!
- Elke leerling een eigen coach
- Sportklassen
- ICT Smart - werken met je eigen laptop (én met boeken)
- Hoogste centraalexamenresultaten van Nederland!

We hopen je in het nieuwe schooljaar welkom te mogen heten als leerling op onze gezellige en ambitieuze Vitusmavo!

Petra Laseur, rector



vitus
mavo

inhoud

- 4 Mavo ToDo
- 6 profielen
- 7 jij en de Vitusmavo
- 8 loopbaanoriëntatie en -begeleiding
- 10 aandacht en begeleiding
- 11 volop extra's
- 12 sportklas
- 14 ICT Smart
- 15 agenda en toelating

“De Vitusmavo is een super-gezellige school. Iedereen is er welkom”
– Sophie

“Op de Vitusmavo leren we niet alleen uit boeken, maar vooral ook door zelf te doen”
– Niels



Benieuwd naar meer foto's? Bezoek ons op Facebook en Instagram.



Week 1-8: Lesweken

Voorbeeldrooster lesweek leerjaar 1

lessen	tijd	ma	di	wo	do	vr
focus	8.30 - 08.45	🔍	🔍	🔍	🔍	🔍
1	8.45 - 09.30	LeVo	Wiskunde	Nederlands	Tekenen	Nederlands
2	9.30 - 10.15	Geschiedenis	Nederlands	Aardrijkskunde	Engels	Biologie
pauze	10.15 - 10.30					
3	10.30 - 11.15	Frans	Gym	LeVo	Muziek	Mentorles
4	11.15 - 12.00	Tekenen	Gym	Duits	Wiskunde	Aardrijkskunde
pauze	12.00 - 12.30					
5	12.30 - 13.15	Techniek	Engels	Frans	💡	Wiskunde
6	13.15 - 14.00	Techniek	Geschiedenis	Biologie	💡	Engels
pauze	14.00 - 14.15					
7	14.15 - 15.00	🖱️		🖱️	💡	🖱️
8	15.00 - 15.45				💡	

🔍 focus

Start van elke dag. Docent en klas besteden aandacht aan vaardigheden als plannen, kritisch denken, creatief denken, problemen oplossen, informatievaardigheden, actualiteit en maatschappelijke thema's.

🖱️ vitusuur

3x in de week, huiswerk, inhaalwerk, bijwerken van moeilijke vakken of verdiepende/verbredende onderwerpen, zoals sport, robotica of toneel.

💡 projectmiddag

Twee projecten per week. Bij een project werken twee of meer vakken samen rond een thema of beroep.

legenda

- 🔍 focus
- 🖱️ vitusuur
- 💡 projectmiddag

Week 9: ToDo-week

Voorbeeldrooster ToDo-week leerjaar 1

lessen	tijd	ma	di	wo	do	vr
1	8.30 - 09.30	Afronding project 1	Driehoeksgesprek	Excursie Rijksmuseum	Lagerhuisdebat 'Veilig verkeer'	Leerlingvolgtoetsen
2	9.30 - 10.15		Leerlingvolgtoetsen			
pauze	10.15 - 10.30					
3	10.30 - 11.15	Afronding project 1	Leerlingvolgtoetsen		Afronding project 2	Leerlingvolgtoetsen
4	11.15 - 12.00	Reparatie/inhalen				Reparatie/inhalen
pauze	12.00 - 12.30					
5	12.30 - 13.15	Reparatie/inhalen	Reparatie/inhalen		Afronding project 2	Reparatie/inhalen
6	13.15 - 14.00					
pauze	14.00 - 14.15					
7	14.15 - 15.00	Workshop streetdance	Workshop rope skipping		Gezondheidsmonitor	Rugbyclinic
8	15.00 - 15.45					

📄 ToDo-week

Een hele week sport, cultuur, reparatie, inhalen, verdieping, LOB, afronding projecten, excursies en presentaties. In de bovenbouw ook studiekeuze, buitenlandreis en examentraining.

legenda

- 📄 ToDo-week

vitus Mavo ToDo

Op de Vitusmavo vinden we het belangrijk dat jij kunt bereiken wat je wilt bereiken. Daarom is de Vitusmavo een Mavo ToDo: toepassingsgericht en doelgericht, vol kennis en vaardigheden die jij nodig hebt voor je toekomst.

Op de Vitus Mavo ToDo werken we in vier blokken van 8 weken met aansluitend 1 ToDo-week. Kijk maar eens naar de afbeelding op de vorige pagina. Daar kun je ook zien dat we steeds terugkerende onderdelen in ons onderwijs hebben, die jou op weg helpen:

vaklessen

Vaklessen zijn de klassikale lessen die je voor al je vakken krijgt. Op de Vitusmavo duren die lessen 45 minuten.

vitusuren

Om aan te sluiten bij jouw leerbehoeften hebben we de Vitusuren. Hierin ga je zelf aan de slag met huiswerk, inhaalwerk, het bijwerken van vakken die je moeilijk vindt (we noemen dat reparatie) of juist

verdiepend of verbredend werk, zoals robotica, sport, toneel, kunst, Spaans of mindfulness. In deze uren worden ook, als je dat nodig hebt, Remedial teaching en faalangsttraining gepland. De invulling van het Vitusuur bepaal je samen met je coach. Per periode maak je een nieuwe keuze.

focusmomenten

Elke dag begint met een moment waarop je samen met je docent en de klas aandacht besteedt aan vaardigheden en onderwerpen als plannen, kritisch denken, creatief denken, problemen oplossen, actualiteit, maatschappelijke thema's en informatievaardigheden. Dat doen we door verschillende korte activiteiten.

projecten

In projecten werken twee of meer vakken samen rond een thema of beroep. Je doet de projecten samen met je klasgenoten. Je zit niet, zoals bij een vakles, te luisteren naar de docent maar gaat zelf aan de slag.

ToDo-week (negende week)

In de ToDo-week hebben we geen normale lessen, maar vinden er andere activiteiten plaats, zoals cultuur, reparatie, inhalen, verdieping, schoolloopbaanbegeleiding, coaching, afronding projecten, presentaties en excursies. In de hogere klassen horen hier ook profielkeuze, de buitenlandreis en examentraining bij. Een voorbeeld van een ToDo-week vind je in het voorbeeld hiernaast.

Theorie en praktijk gaan samen op de Vitus Mavo ToDo. Samen met ons kies jij een leerroute die bij jou past en die jou voorbereidt op elke vervolgstap. In die leerroute blijven we je begeleiden, van klas 1 tot en met je eindexamen. Mocht je ergens halverwege toch niet op de goede weg blijken te zijn, dan passen we samen je leerroute aan.

De vragen die je jezelf in je schoolloopbaan steeds moet blijven stellen – en die wij jou als school blijven stellen – zijn:

wie ben ik?

wat kan ik?

wat wil ik?

wat ga ik doen?



profielen

“Ik wil cameravrouw worden.
Ik kies het profiel Technology
en media.”
– Sophie



Op de Vitusmavo kun je uit drie profielen kiezen. Ze geven een goede aansluiting op het mbo en je kunt ook doorstromen naar Havo ToBe op het Vituscollege.

technology & media: met dit profiel kun je bijvoorbeeld terecht komen in een technisch beroep, in de ICT-wereld als ontwikkelaar van applicaties of in de (audiovisuele) media. Je kiest in de bovenbouw vooral exacte vakken.

marketing & business: als je het bedrijfsleven interessant vindt, is dit profiel iets voor jou. Je krijgt talen en economie als sectorgebonden vakken. Binnen het bedrijfsleven kun je nog alle kanten uit!

hospitality & health: houd je van samenwerken met mensen, dan wil je later misschien iets in de zorg of de horeca gaan doen. Je kiest een pakket met biologie.

Volg je één van deze stromingen en een aansluitende mbo-opleiding, dan is de kans groot dat je later in het middenkader van een bedrijf of instelling terecht komt.

de favoroute: Havo ToBe Voor opstromen of doorstromen van de mavo naar de havo werkt de Vitusmavo nauw samen met het Vituscollege. Op de Vitusmavo zit je in de onderbouw standaard in een mavo/havoklas. Na mavo/havo 2 kun je eventueel opstromen naar havo 3 op het Vituscollege. Doorstromen na je mavodiploma kan ook. In beide gevallen geven je

cijfers de doorslag. Op het Vituscollege is ‘Havo ToBe’ ontwikkeld, die aansluit op onze Mavo ToDo. ToBe is een afkorting van Toepassingsgericht en Betekenisvol onderwijs.

loopbaanoriëntatie en -begeleiding (LOB) Je hebt het al gezien: op de Vitus Mavo ToDo hebben we een enorm aanbod. Maar wat is er nu geschikt voor jou? Om je hierbij te helpen krijg je al vanaf de eerste klas ‘LOB’: Loopbaanoriëntatie en -begeleiding. Je wordt begeleid bij het maken van keuzes die bij jou passen, zowel voor je vakken op school als voor een vervolgopleiding (mbo of havo). We vinden LOB zo belangrijk, dat we er op pagina 9 veel meer over vertellen.

6

jij en de Vitusmavo⁷

De Vitusmavo is een kleinschalige school. We weten al snel je naam en leren je echt goed kennen. We besteden veel aandacht aan hoe we met elkaar omgaan en met succes: de sfeer op de Vitusmavo is heel gezellig.

Samen met jou gaan we op zoek naar je talenten en interesses. De Vitusmavo staat midden in de maatschappij. We gaan naar buiten om de wereld te ontdekken en we halen de buitenwereld de school in, met excursies, projecten en gastlessen. Zo stroom je straks door op het voor jou best passende niveau. Natuurlijk vragen we ook iets van jou: dat je je best doet en dat je verantwoordelijkheid neemt voor wat je moet doen. Je staat er niet alleen voor: elke leerling heeft bij ons een eigen coach!

introductiedagen en klasindeling

Kom je na de zomervakantie naar de Vitusmavo, dan start je met drie introductiedagen vol leuke activiteiten. Pas na de introductie-

dagen delen we de klassen in, zodat je altijd bij iemand in de klas komt met wie je een klik hebt.

tweejarige brugperiode Op de Vitusmavo is de brugperiode voor alle leerlingen twee jaar. Zo heb jij tijd om te wennen, te groeien en te ontwikkelen en hebben wij tijd om jou goed te leren kennen en – nog belangrijker – te kijken waar jouw talenten liggen. In de brugperiode zit je in een mavo/havoklas.

opstromen en doorstromen

Na de tweede ga je naar 3 mavo of, als je cijfers goed genoeg zijn, naar 3 havo op het Vituscollege. Ongeveer een kwart van onze leerlingen stroomt na de tweede klas door naar de havo. Je kunt ook na 4 mavo doorstromen naar 4 havo. Dat deed vorig jaar een kwart van onze examenkandidaten. Het blijkt dat onze leerlingen die naar de havo gaan, het meestal hartstikke goed doen. We noemen het niet voor niets de ‘doorlopende havoleerlijn’.

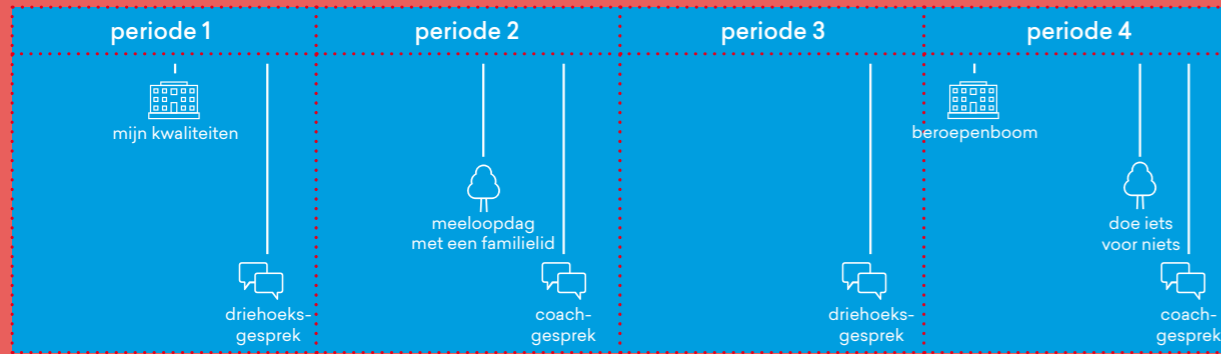
examenresultaten

De Vitusmavo haalt uitstekende examenresultaten, die boven het landelijke niveau liggen. In 2019 hadden we op het Centraal Examen (CE) een percentiel van maar liefst 100%: dat is beter dan iedere andere mavo in Nederland! Dat is mooi, maar we vinden het vooral belangrijk dat je goed bent voorbereid op een vervolgstudie, of dat nu mbo of havo wordt. Kom je naar de Vitusmavo, dan weet je dat je een prima opleiding krijgt en een diploma waarmee je straks een goede kans hebt om je vervolgopleiding ook positief af te ronden.

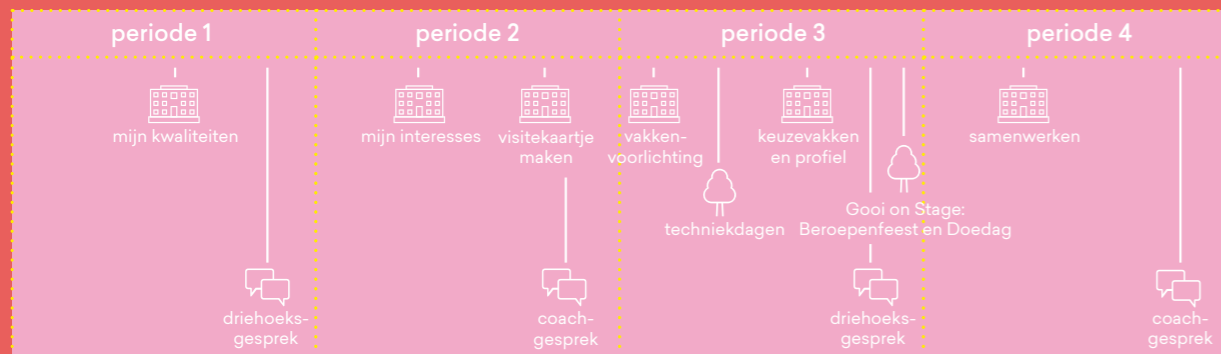


het LOB-programma

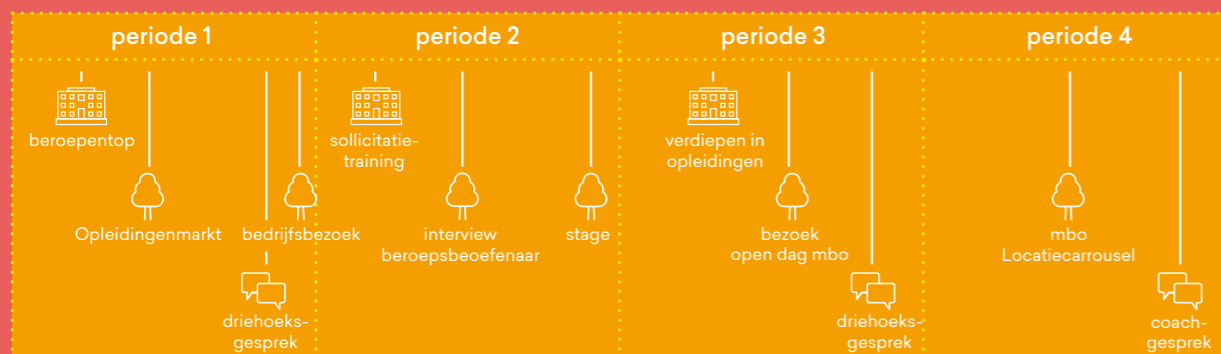
leerjaar 1 – kennismaken



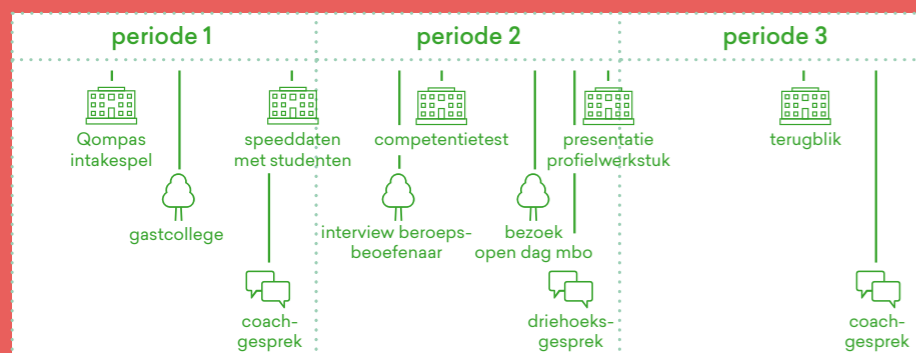
leerjaar 2 – verkennen



leerjaar 3 – verdiepen



leerjaar 4 – profileren



legenda

- school-activiteit
- buitenschoolse activiteit
- LOB-gesprek



**vitus
mavo**

loopbaan-oriëntatie en -begeleiding

Op de Vitus Mavo ToDo hebben we een enorm aanbod. Dat maakt de keuze ook wel moeilijk, want wat past er nu het beste bij jou? Om je hierbij te helpen hebben we binnen onze Vitusmavo ToDo een uitgebreid programma in Loopbaanoriëntatie en -begeleiding.

We noemen het naar de afkorting: LOB. Het traject loopt van de eerste klas tot aan het eindexamen. Al vanaf de eerste klas voer je loopbaangesprekken met je coach. Hij of zij begeleidt je bij het maken van keuzes die bij jou passen, zowel voor je vakken op school als voor een vervolgopleiding (mbo of havo).

driehoeksgesprekken en coachgesprekken in alle leerjaren

Op de Vitusmavo heb je een klassenleraar en een persoonlijke coach. De coach begeleidt jou op het gebied van studieresultaten en keuzes en houdt in de gaten hoe jij in je vel zit. Twee keer per jaar voer je een 'driehoeksgesprek' met je ouder(s) en coach, daarnaast voer je coachgesprekken met alleen je coach. Bijzonder aan de driehoeksgesprekken is dat ze door jou worden voorbereid tijdens het klassenuur, onder begeleiding van de klassenleraar. Je hebt dus zelf een grote rol tijdens het driehoeksgesprek! De focus van het LOB-traject ligt elk leerjaar een beetje anders. De poster hiernaast brengt dat in beeld.

jaar 1 - kennismaken

In het eerste jaar ligt de focus op 'kennismaken'. Je leert je eigen kwaliteiten kennen en loopt een dagje mee in het bedrijf van een familielid. Je maakt een beroepenboom met interessante beroepen en helpt anderen door 'iets voor niets' te doen.

In je eerste jaar voer je twee keer een driehoeksgesprek met je coach en je ouders. Tussendoor zijn er coachgesprekjes gedurende het hele schooljaar. Ook heb je twee keer een uitgebreid coachgesprek met je coach, waarin de stand van zaken wordt opgemaakt.

jaar 2 – verkennen

In je tweede jaar op de Vitusmavo gaan we verkennen: wat kun je later met jouw kwaliteiten gaan doen? En wat vind je eigenlijk interessant? Je maakt een visitekaartje en krijgt uitgebreid voorlichting over de vakken die je in de derde klas kunt gaan volgen. Aan het einde van het jaar kies je namelijk al een profiel. Verder zijn er in dit jaar Techniekdagen, het beroepenfeest en de doe-dag Gooi on Stage, waarbij je twee dagdelen meeloopt met een bedrijf. Daarnaast leer je dit jaar beter samenwerken met je klasgenoten.

Ook in je tweede jaar voer je twee keer een driehoeksgesprek met je coach en je ouders. Daarnaast heb je twee keer een uitgebreid individueel coachgesprek met je coach, naast de informelere coachgesprekjes door het hele jaar heen.

jaar 3 – verdiepen

Je hebt je profiel gekozen en dus is het in je derde jaar tijd om te gaan verdiepen. Volgend jaar moet je immers een vervolgopleiding kiezen! We hebben de beroepentop en een sollicitatietraining en je bezoekt de opleidingsmarkt en een voor jou interessant bedrijf. Je interviewt een beroepsbeoefenaar en loopt stage. Later in het jaar bezoeken we open dagen van mbo-opleidingen en de mbo-locatiecarrousel. Natuurlijk heb je ook dit jaar driehoeksgesprekken en coachgesprekken.

jaar 4 – profileren

Dit is je examenjaar! Je gaat je dit jaar voorbereiden op je overstap naar mbo of havo. We doen een beroepenspel, je gaat speeddaten met studenten en je volgt een gastcollege. Je interviewt een beroepsbeoefenaar, bezoekt het mbo en doet een competentietest. Ook maak je dit jaar een profielwerkstuk en dat presenteer je aan je docent, klasgenoten én je trotse ouders. Vlak voor je examen blik je terug op je schooltijd en vooruit naar je toekomst. Ook dit jaar zijn er driehoeksgesprekken en coachgesprekken: we begeleiden je tot en met je examen!

Met ons LOB-traject bieden we jou de beste kans op een keuze die bij jou past!

aandacht en begeleiding

10



persoonlijke groei

Op de Vitusmavo willen we dat je je eigen keuzes leert maken. We voeren daarom al vanaf het begin gesprekken met je: wie ben je, wat kun je, wat wil je en wat ga je doen. We vinden het ook heel belangrijk dat je opgroeit tot een sociaal en maatschappijbewust persoon. We zetten ons daarom in voor goede doelen en kijken we wat we kunnen doen voor mensen die het minder goed hebben getroffen dan wij. Bij het vak Levo (Levensbeschouwelijke vorming) leer je je eigen mening te vormen en onder woorden te brengen en de meningen van anderen te respecteren.

aandacht en begeleiding

Op de Vitusmavo is er aandacht voor iedereen. We gaan ervan uit dat alle leerlingen baat hebben bij een goede begeleiding. Die is bij ons goed geregeld. Zo hebben we:

klassenleraren en coaches

Op de Vitusmavo heeft iedere leerling een coach en een klassenleraar. De coach is het eerste aanspreekpunt van de school voor de leerlingen en hun ouders. De klassenleraar begeleidt de leerlingen bij hun studie en besteedt met de klas als geheel aandacht aan de voortgang van de studie, het wel en wee van de klas en van elke leerling. Waar de klassenleraar voornamelijk gericht is op de klas als geheel, coacht de coach individuele leerlingen. Hij of zij kijkt mee met de schoolprestaties van elk kind en het algemeen welbevinden. Twee keer per jaar heeft elke leerling een driehoeksgesprek met zijn of haar coach en ouders.

interne begeleiding

Onze interne begeleiding bestaat uit:
Interne studiebegeleiding - Als je van de basisschool naar de Vitusmavo gaat, dan gaan we er op school niet van uit dat het allemaal vanzelf gaat. Leren moet je leren en daar helpen we je bij.
Interne zorgbegeleiding - Heb je extra aandacht nodig, dan word je op de Vitusmavo begeleid door een team van interne zorgbegeleiders. Je staat er niet alleen voor!

“Op de Vitusmavo word ik heel goed geholpen met mijn dyslexie.”
– Julia

begeleiding bij spellingproblemen en faalangst

Spellingsproblemen, dyslexie of faalangst zijn niets om je voor te schamen. Op de Vitusmavo zien we het als een uitdaging je daarbij te begeleiden.

vertrouwenspersoon en zorgadviesteam

Als er iets is waarover je wilt praten, maar liever niet met je coach of klassenleraar, dan kun je terecht bij de vertrouwenspersonen van de Vitusmavo. Als het nodig is kunnen zij je probleem bespreken in het ‘zorgadviesteam’, zodat jij de hulp krijgt die je nodig hebt.

school en thuis

Op de Vitusmavo vinden we het heel belangrijk dat we goed contact hebben met je ouders of verzorgers. Daarom nodigen we je ouders aan het begin van het schooljaar uit voor een informatieavond, waarop ze kunnen kennismaken met je coach en klassenleraar. Later in je schoolcarrière krijgen ze ook een uitnodiging voor de opleidingenmarkt en andere informatieavonden. Ieder jaar meten we de tevredenheid onder ouders. En willen ze meepraten over schoolzaken, dan is er de mogelijkheid lid te worden van de ouderraad.

volop extra's

11

sport

Op de Vitusmavo hebben we sportklassen. Lees daarover meer op pagina 13. Maar ook voor leerlingen die andere interesses hebben, valt er op de Vitusmavo genoeg te genieten op sportief gebied. We hebben een mooie gymzaal, waar we je laten kennismaken met verschillende sporten, van balspelen tot turnen. Tot de herfstvakantie en na de meivakantie sporten we lekker buiten op de sportvelden van BFC, die bij ons om de hoek liggen. Natuurlijk hebben we ook sportdagen en verschillende workshops die met sport te maken hebben. In de vierde klas heb je Sport Oriëntatie. Je maakt dan kennis met sporten die je misschien nog nooit hebt geprobeerd, zoals Klimmen, Tai Chi, Schermen, Squash en FunXtion. Er is genoeg keuze voor iedereen.

kunst & cultuur

Wist je dat Sint Vitus de beschermheilige was van toneelspelers en dansers? Geen wonder dat we op de Vitusmavo volop aandacht besteden aan creatieve vakken. Tekenen kun je zelfs kiezen als examenvak. Elk jaar zijn er creatieve en culturele workshops. En op het jaarlijkse Vituspodium kun je je muziek-, zang- en dans-talent laten zien.

ICT Smart

Op de Vitusmavo vinden we het belangrijk dat je ICT Smart wordt. Bij ons leer je werken met je eigen laptop. Lees er alles over op pagina 14.

gezond

De Vitusmavo is een rookvrije en alcoholvrije school. Dat is wel zo gezond. In de kantine kun je elke dag gratis vers fruit krijgen en worden gezonde broodjes verkocht. Het Voedingscentrum heeft onze kantine het certificaat ‘Gezonde Kantine’ gegeven. Daar zijn we heel trots op!





ben jij een sportklasser?

- ik kan in een groep werken
- ik vind sporten te gek
- ik vind het leuk om anderen te helpen
- ik vind het leuk om met veel sporten kennis te maken
- winnen is leuk, maar niet altijd het belangrijkste
- ik neem mijn werkhouding bij alle schoolvakken serieus
- ik wil mezelf altijd verbeteren

Als jij het eens bent met bovenstaande uitspraken, pas jij misschien wel heel goed in onze sportklas. De sportklas start in het eerste jaar en loopt door in het tweede jaar. In deze twee jaar heb je twee uur extra sport per week, waarvan één uur in plaats van een Vitusuur komt. In de twee sporturen maak je kennis met allemaal verschillende sporten, bijvoorbeeld atletiek, reddend zwemmen, mountainbiken, flagfootball, judo en triatlon. Veel van deze sporten worden op locaties buiten school gegeven.

meer dan alleen sport

Om aan de sportklas deel te nemen hoef je geen topsporter te zijn, maar je moet het natuurlijk wel leuk vinden om te sporten. En dat niet alleen: zit je in de sportklas, dan ga je ook op basisscholen helpen met het organiseren van toernooien of op die toernooien als scheidsrechter aan de slag. Bovendien krijg je les in hoe je een gezonde leefstijl kunt aanleren en vasthouden.

sportklas en Mavo ToDo

De sportklas is een onderdeel van ons onderwijsconcept Mavo ToDo: toepassingsgericht en doelgericht leren. In de sportklas leer jij jezelf kennen en doe je vaardigheden op waar je je hele leven plezier van hebt, zoals goed communiceren, methodisch handelen, samenwerken, reflecteren, organiseren en analyseren. Dat klinkt ingewikkeld, maar je leert het allemaal vanzelf door te doen!

hoe kom je in de sportklas?

Als je hebt gekozen voor de Vitusmavo en je wilt graag worden aangenomen in de sportklas, dan kun je de sportklasbijlage bij het inschrijfformulier invullen. Nadat je dit formulier hebt ingeleverd, wordt jouw motivatie beoordeeld en nemen we even contact op met de gymdocent van je basisschool. Je ontvangt een uitnodiging voor de warmloopmiddag in juni. Hierna volgt – als je voldoende gemotiveerd bent – een bevestiging van deelname aan de sportklas.

Het uitgangspunt is om met een aparte sportklas te starten. Mocht het aantal aanmeldingen te groot zijn, dan kan ervoor worden gekozen de sportklasleerlingen over verschillende klassen te verdelen. Voor je ouders: er zijn extra kosten verbonden aan de sportklas. De extra ouderbijdrage bedraagt € 135,- per leerjaar, inclusief (eenmalig) kledingpakket.

“Ik zou het liefst de hele dag sporten. Als ik veel beweeg, onthoud ik dingen beter.”
– Thomas



Kun je je een wereld zonder computers voorstellen? Wij ook niet. Je bent vast al reuzehandig met je telefoon en je tablet. Maar kun je ook met een laptop werken?

Op de Vitusmavo vinden we het belangrijk dat je dat leert. Je werkt met programma's die het je makkelijker maken om te leren en te studeren. Je moet werkstukken en samenvattingen maken en presentaties houden en dat lukt niet met je telefoon of tablet. Daarom werk je op de Vitusmavo met je eigen laptop.

waarom een laptop?

Een laptop sluit het beste aan bij de ICT-toepassingen die we op school gebruiken in de (ICT-)lessen, bij projecten en onderzoek. Als je teksten moet maken of presentaties wilt bewerken, dan gaat dat met een laptop – en de ICT-kennis die je op school opdoet – het gemakkelijkst. Apps op een tablet of telefoon zijn daarvoor minder geschikt. Daarom werken we op de Vitusmavo met laptops!

informatiekunde

Op de Vitusmavo krijg je Informatiekunde. Dat is een moeilijke naam voor leren werken met digitale middelen. De ICT-vaardigheden zijn geïntegreerd in de verschillende vakken en projecten en komen ook aan bod bij de Vitusuren. Ook als je thuis wel eens met een laptop of computer werkt, leer je zo veel nieuwe dingen. Op de Vitusmavo werk je met Office 365 via je schoolaccount. We vertellen je precies hoe je daarvan het beste gebruik kunt maken. Je bestanden sla je op in de Cloud – en dan zo dat je ze ook nog kunt terugvinden. Je zult verbaasd staan hoeveel tijd je bespaart als je goed weet hoe je met programma's moet omgaan.

magister

Op de Vitusmavo werken we met Magister. Daarmee heb je altijd en overal inzicht in jouw schoolgegevens. Je logt in met de gegevens die je van school hebt gekregen. Vervolgens bekijk je eenvoudig je agenda, je cijfers, je lesmateriaal, het rooster of je aanwezigheid. Daarnaast kun je berichtjesnotificaties ontvangen, bijvoorbeeld bij een nieuw cijfer of bericht. We besteden ruim aandacht aan hoe je Magister kunt gebruiken. Je ouders krijgen ook een inlogcode voor Magister.

“Het vak informatiekunde vind ik het leukst. Misschien wil ik wel verder in de ICT.”
– Sem

laptops in en buiten de lessen

Je gebruikt je laptop bij veel vakken, ook de vakken waarbij we vooral uit boeken werken. In die lessen worden de laptops ingezet voor het maken van verslagen en presentaties, maar ook voor bronnenonderzoek, leren op maat en educatieve games. En ben je dyslectisch, dan kan het werken met een laptop voor jou veel voordelen opleveren.

welke laptop?

Kom je naar de Vitusmavo, dan ontvangen ouders ruim voor aanvang van het schooljaar informatie over de eisen waaraan je laptop moet voldoen. In mei is er ook een informatieavond over de aanschaf van een laptop. Daar wordt ook verteld over de mogelijkheid tot 'huurkoop': je huurt een laptop en na een paar jaar is hij van jou.

agenda 2020

Wat gebeurt er dit schooljaar op de Vitusmavo voor jou en je ouders?

dinsdag 21 januari

van 19.30-21.30 uur

Voorlichtingsavond ouders met onder andere informatie over:

- het onderwijs op de Vitusmavo
- ICT Smart
- sportklas
- toelating en doorstroom havo
- RT: dyslexie en dyscalculie
- leerlingenzorg
- leerlingbegeleiding: coaching en klassenleraar

woensdag 29 januari

vanaf 14.15 uur

Proeflesjes

vrijdag 6 maart

Uiterste datum aanmelden voor de Vitusmavo voor het schooljaar 2020-2021. Je kunt je tot 12.00 uur aanmelden bij onze school door het aanmeldingsformulier in te vullen en in te leveren met het officiële adviesformulier van je basisschool en een kopie van je ID of paspoort.

woensdag 17 of 24 juni

van 14.00-16.00 uur

Kennismaking nieuwe bruggers. Je maakt alvast kennis met je nieuwe jaargenoten.

maandag 17 augustus

Het schooljaar op de Vitusmavo begint! Natuurlijk starten we met een leuke introductie.

Aanmelden voor de Vitusmavo

Je kunt je aanmelden voor de Vitusmavo als je een mavo-, een mavo/havo- of een havoadvies hebt. Met een vmbo TL- of GL-advies ben je ook plaatsbaar. Aanmelden doe je met het bijgevoegde aanmeldingsformulier, vóór 6 maart 2020, 12.00 uur. Medio maart laten wij aan de ouders van de aangemelde leerlingen per e-mail weten of zij toegelaten zijn tot de Vitusmavo. Voor alle leerlingen met een passend advies is er een plekje op de Vitusmavo.

Inlichtingen

Heb je nog vragen? Mw. N. Lagendijk is teamleider onderbouw. Je kunt haar mailen op n.lagendijk@vitusmavo.nl.

ontdek combineer doe



Vitusmavo
Cort v/d Lindenlaan 5
1412 BW Naarden

Postbus 224
1400 AE Bussum

(035) 694 24 35
info@vitusmavo.nl
vitusmavo.nl



 vitus
mavo